

DUO

MARKET RESEARCH

Resultaten

Onderzoek Inwonerspanel

Omgevingsvisie en Aardgasvrij wonen

In opdracht van: Gemeente De Bilt

Utrecht, maart 2021


Postbus 681

3500 AR Utrecht

Telefoon: 030 263 10 80

e-mail: info@duomarketresearch.nl

website: www.duomarketresearch.nl



INHOUDSOPGAVE

1	ACHTERGROND EN ONDERWERPEN ONDERZOEK.....	3
2	ONDERZOEKSOPZET	4
3	RESULTATEN	5
3.1	Omgevingsvisie.....	5
3.2	Aardgasvrij wonen.....	16
4	BELANGRIJKSTE RESULTATEN	29

1 ACHTERGROND EN ONDERWERPEN ONDERZOEK

DUO Market Research heeft in opdracht van gemeente De Bilt onderzoek gedaan naar twee thema's:

1. De Omgevingsvisie De Bilt 2040: wat is belangrijk voor de toekomstige ontwikkeling van de leefomgeving in gemeente De Bilt?
2. Aardgasvrij wonen: hoe kan de overstap naar aardgasvrij wonen worden vormgegeven?

Deze rapportage bevat de resultaten van het onderzoek dat in februari en maart 2021 is uitgevoerd onder de leden van het Inwonerspanel van de gemeente.

2 ONDERZOEKSOPZET

Onderzoeksgroep, onderzoeksmethode en respons

Het onderzoek is uitgevoerd via een online enquête onder het Inwonerspanel. De leden zijn per e-mail benaderd met het verzoek om deel te nemen aan het onderzoek. In de e-mail is benadrukt dat de deelname aan het onderzoek geheel vrijwillig en anoniem is.

Het online veldwerk onder de leden is als volgt verlopen:

1. De inwoners ontvingen een e-mail waarmee ze zijn uitgenodigd om deel te nemen aan het online onderzoek. Deze e-mail bevatte een link waarmee men direct in de online vragenlijst terecht kwam.
2. De vragenlijst kon via de browser worden bekeken en ingevuld.
3. Na enige tijd is er per e-mail een herinnering gestuurd naar de inwoners die op dat moment nog niet aan het onderzoek hadden meegewerkt.

Elke inwoner kon slechts één keer de vragenlijst invullen. De technische realisatie van het online-veldwerk voor het onderzoek is door DUO Market Research in eigen beheer uitgevoerd en gemanaged. Van 11 februari tot en met 1 maart 2021 hebben de inwoners de mogelijkheid gekregen de vragenlijst in te vullen. In totaal hebben 740 inwoners de vragenlijst ingevuld, hetgeen neerkomt op een (hoog) responspercentage van 74%.

We hebben geanalyseerd of de gerealiseerde netto-respons een afspiegeling van de gemeente De Bilt vormt (voor de kenmerken: leeftijd, geslacht en plaats). Na deze analyse heeft een herweging plaatsgevonden. Dit houdt in dat de antwoorden van de ondervertegenwoordigde groepen "zwaarder" meetellen. De resultaten van het onderzoek zijn op deze manier representatief voor de gemeente De Bilt als geheel.

Gebruikte vragenlijst

De vragenlijst is in nauw overleg met de gemeente opgesteld.

Opzet rapportage

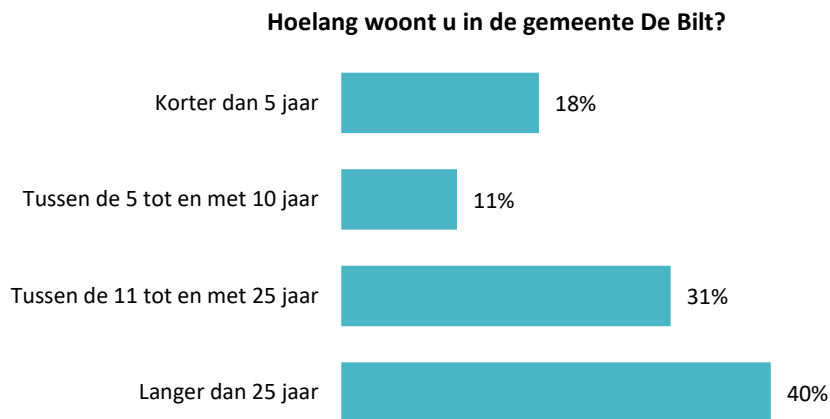
Conform de reglementen en gedragscodes van de Autoriteit Persoonsgegevens zijn alle antwoorden van de respondenten anoniem verwerkt.

De resultaten van het onderzoek zijn weergegeven in grafieken (zie hoofdstuk 3). In de grafieken zijn de resultaten van de gemeente als geheel weergegeven (door afronding kunnen bij enkele keuze vragen het totaal soms optellen tot 99% of 101%). De belangrijkste resultaten zijn opgenomen in hoofdstuk 4.

3 RESULTATEN

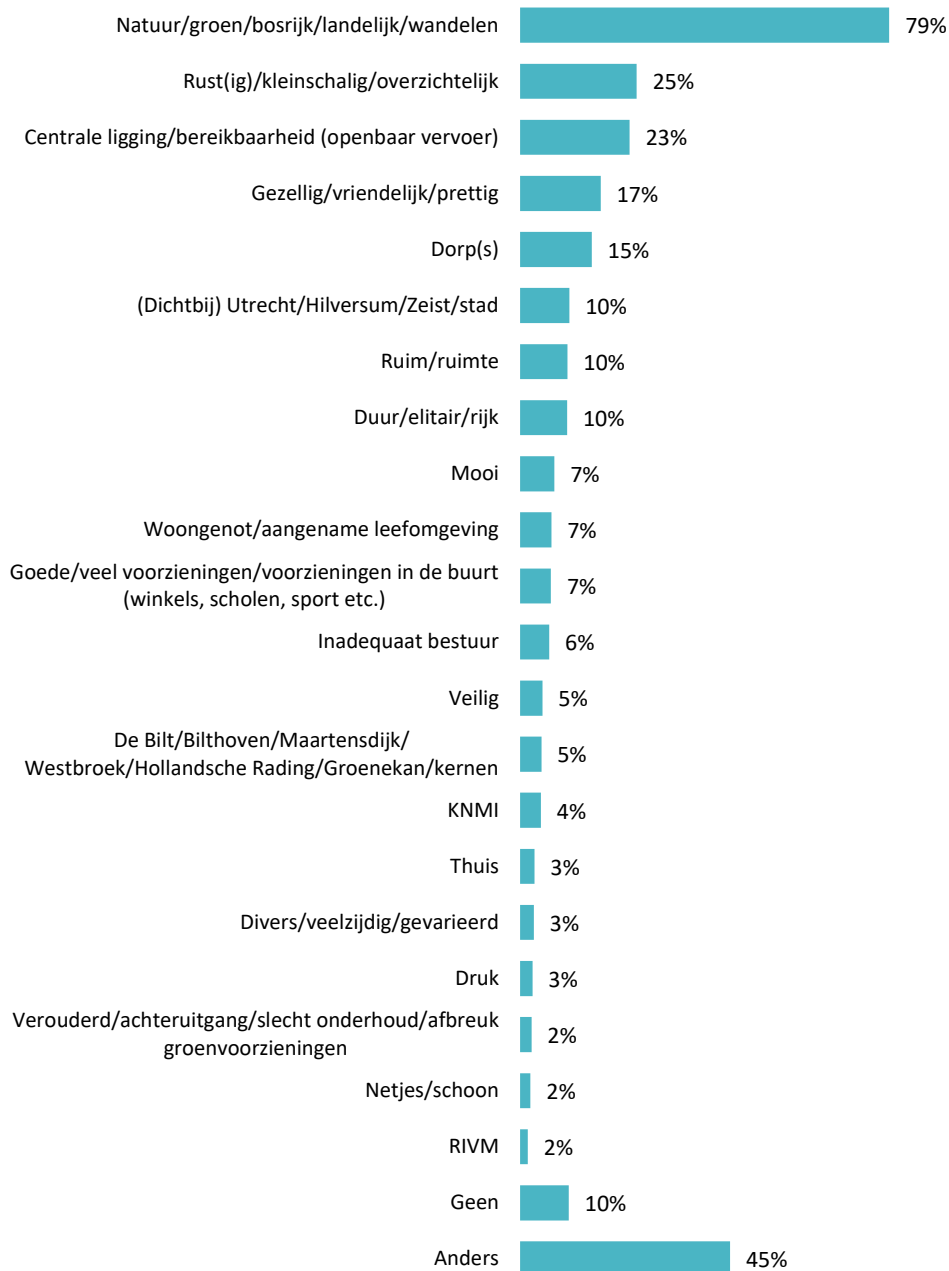
3.1 Omgevingsvisie

In het eerste deel van het onderzoek hebben we de inwoners vragen gesteld die van belang zijn voor de omgevingsvisie van de gemeente. Allereerst hebben we de inwoners gevraagd hoelang zij in de gemeente wonen. Van de inwoners woont twee vijfde (40%) langer dan 25 jaar in de gemeente. Bijna een vijfde (18%) woont korter dan 5 jaar in de gemeente.



We hebben de inwoners open gevraagd welke drie woorden als eerste in hun opkomen wanneer ze aan de gemeente De Bilt denken. De antwoorden die zijn gegeven hebben we zoveel mogelijk in een categorie ingedeeld. De antwoorden 'anders' zijn te divers om nog in een categorie in te delen (dit geldt ook voor de andere vragen die gecodeerd zijn). Bijna vier vijfde (79%) noemt een woord dat gerelateerd is aan de natuur. Rust en de centrale ligging worden beide door ongeveer een kwart van de inwoners genoemd, respectievelijk door 25% en 23%.

Als u aan de gemeente De Bilt denkt, welke drie woorden komen er dan als eerste in u op?



We hebben de inwoners vervolgens gevraagd naar de drie aspecten die zij het meest aantrekkelijk vinden aan de gemeente. Het meest genoemde punt is de ligging in de regio (58%). Andere veelgenoemde antwoorden zijn: een aangenaam woonklimaat (39%) en veel groen in de wijken (32%).

Wat is volgens u het meest aantrekkelijk aan de gemeente De Bilt?
Kies drie antwoorden.



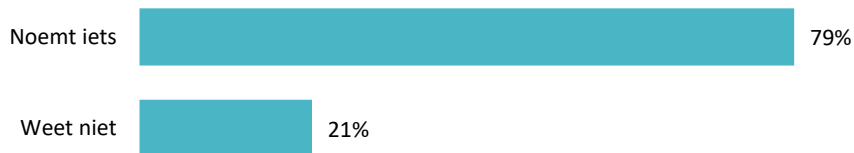
Vervolgens hebben we gevraagd het allerbelangrijkste antwoord te kiezen. De ligging in de regio wordt tevens het vaakst (25%) genoemd als het allerbelangrijkste punt. Verder noemt 18% een aangenaam woonklimaat en noemt 11% veel groen in de wijken. Ongeveer een tiende van de inwoners (9%) geeft aan geen keuze te kunnen maken.

Kies van de drie antwoorden uit de vorige vraag de allerbelangrijkste voor u. Het belangrijkste aantrekkelijke punt vind ik:



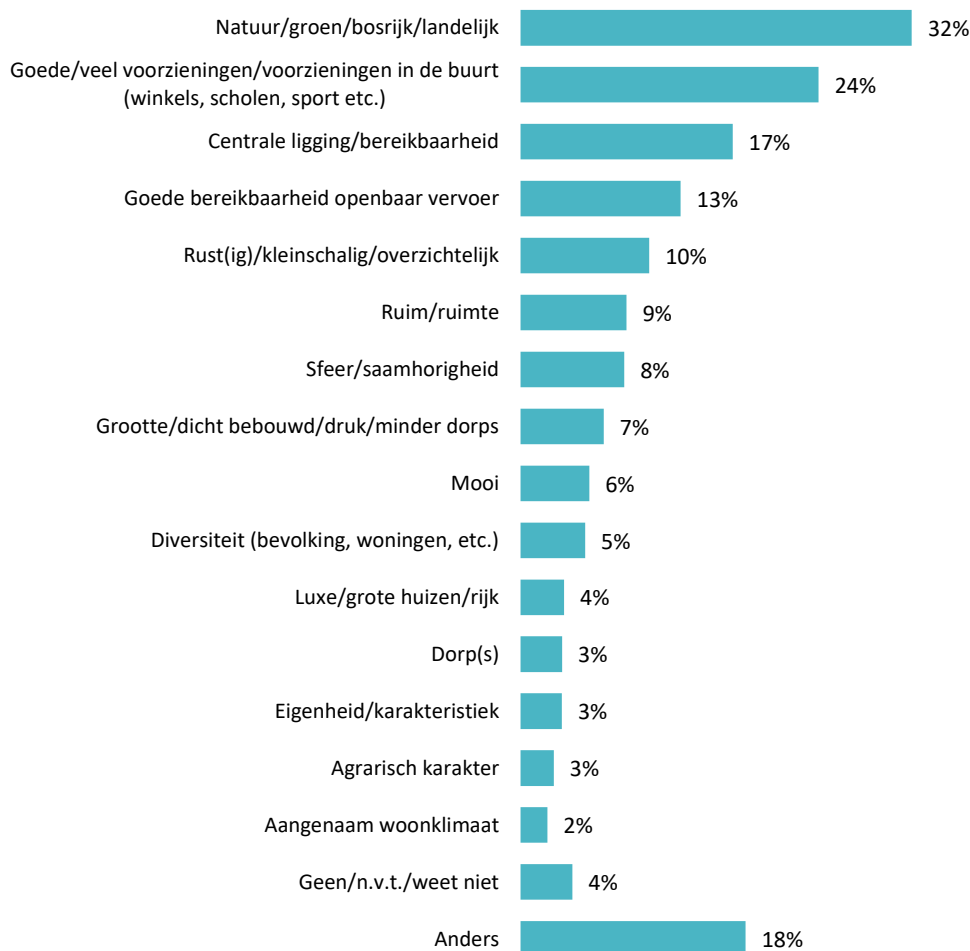
We hebben de inwoners gevraagd waarmee hun eigen dorp zich het meeste onderscheidt van andere dorpen in de gemeente De Bilt. Ongeveer een vijfde (21%) van de inwoners geeft aan dit niet te weten. 79% van de inwoners noemt wel een aspect waarmee hun dorp zich onderscheidt.

Waarmee onderscheidt uw eigen dorp zich het meest van de andere dorpen in de gemeente De Bilt?



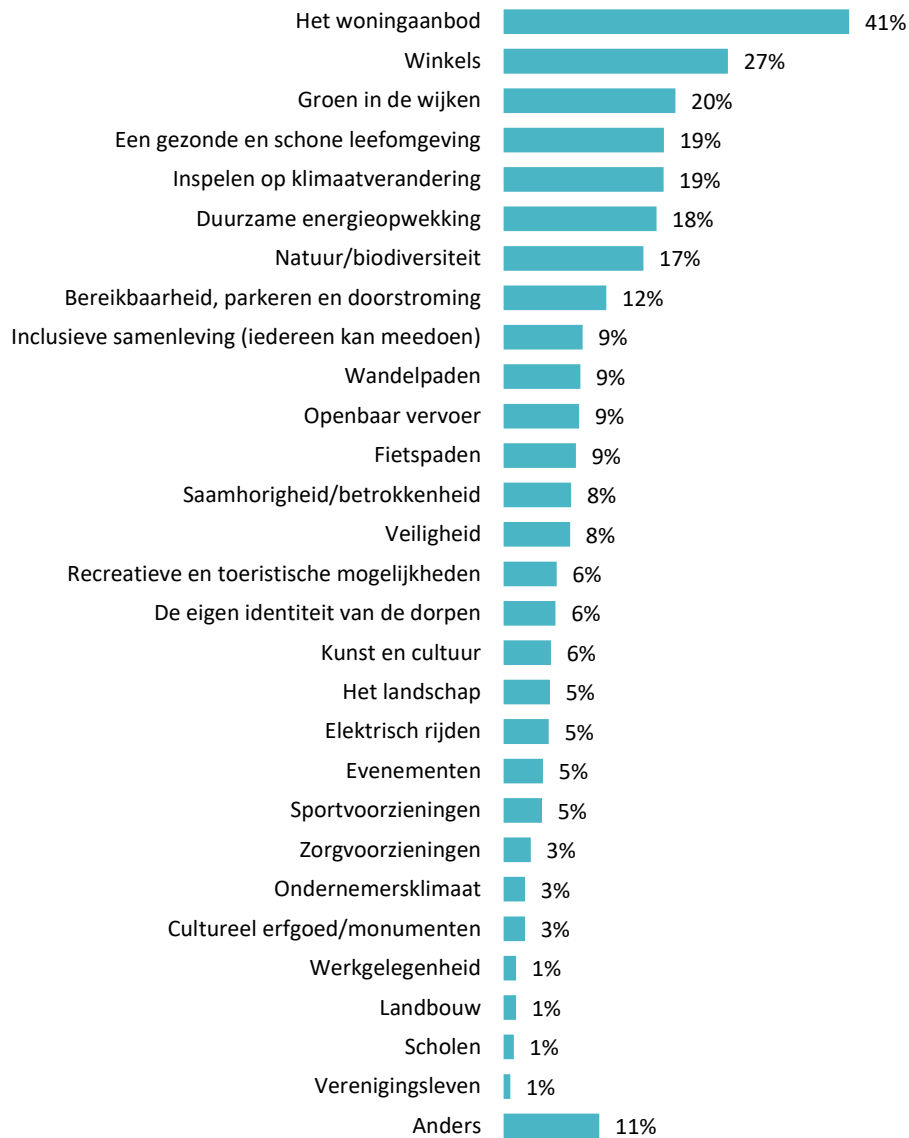
De open antwoorden zijn zoveel mogelijk in een categorie ingedeeld. Circa een derde (32%) van de inwoners noemt de natuur en het groen als meest onderscheidend punt. Ongeveer een kwart (24%) van de inwoners noemt de voorzieningen in de buurt.

Waarmee onderscheidt uw eigen dorp zich het meest van de andere dorpen in de gemeente De Bilt? Het volgende: - beantwoord indien het eigen dorp zich ergens mee onderscheidt -



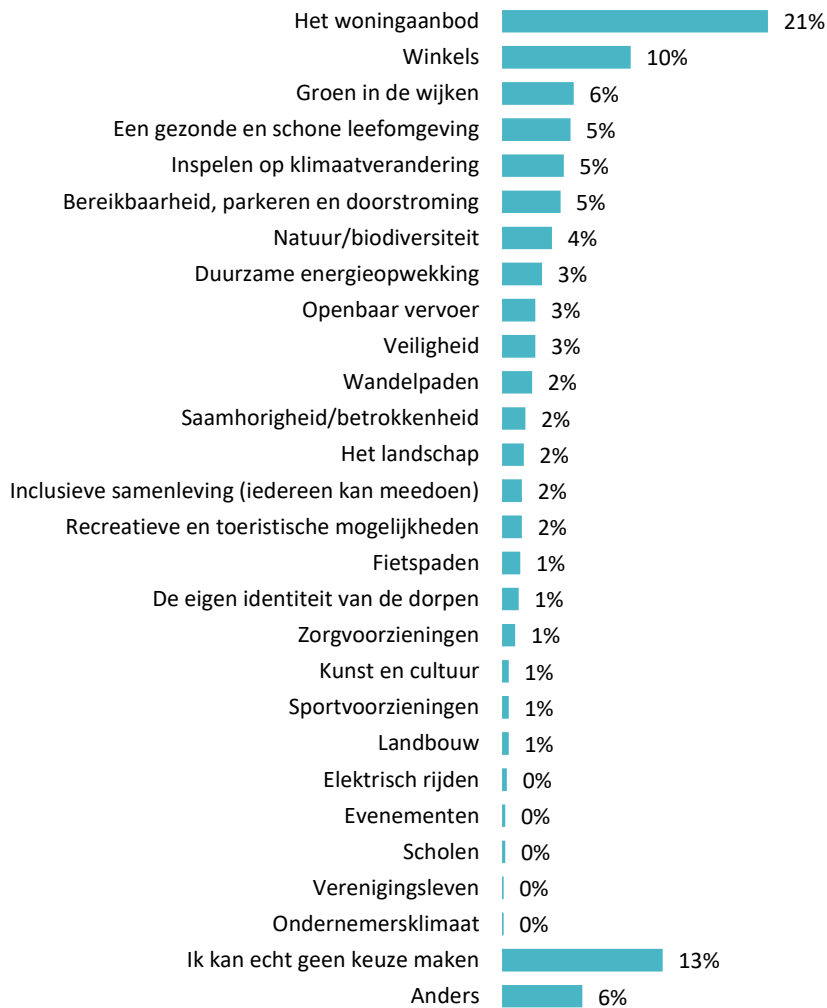
Vervolgens hebben we de inwoners gevraagd naar verbeterpunten in de gemeente. Inwoners geven aan dat het woningaanbod (41%), de winkels (27%) en het groen in de wijken (20%) de drie belangrijkste verbeterpunten zijn in de gemeente.

Wat moet volgens u in ieder geval worden verbeterd in de gemeente De Bilt? Kies drie antwoorden.



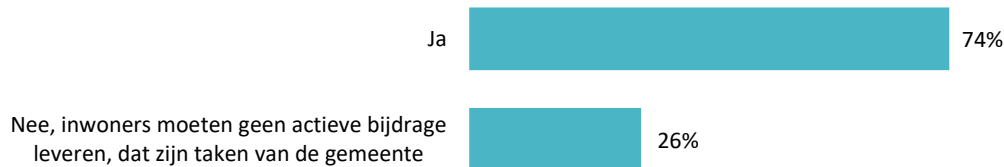
Het woningaanbod wordt tevens het vaakst als belangrijkste verbeterpunt genoemd (21%). Ongeveer een achtste (13%) van de inwoners geeft aan geen keuze te kunnen maken tussen de gekozen verbeterpunten.

Welke van de drie gekozen antwoorden uit de vorige vraag vindt u het belangrijkste verbeterpunt? Het belangrijkste verbeterpunt vind ik:



Bijna driekwart (74%) van de inwoners vindt dat ze zelf een actieve bijdrage moeten leveren aan de verbetering van hun leefomgeving.

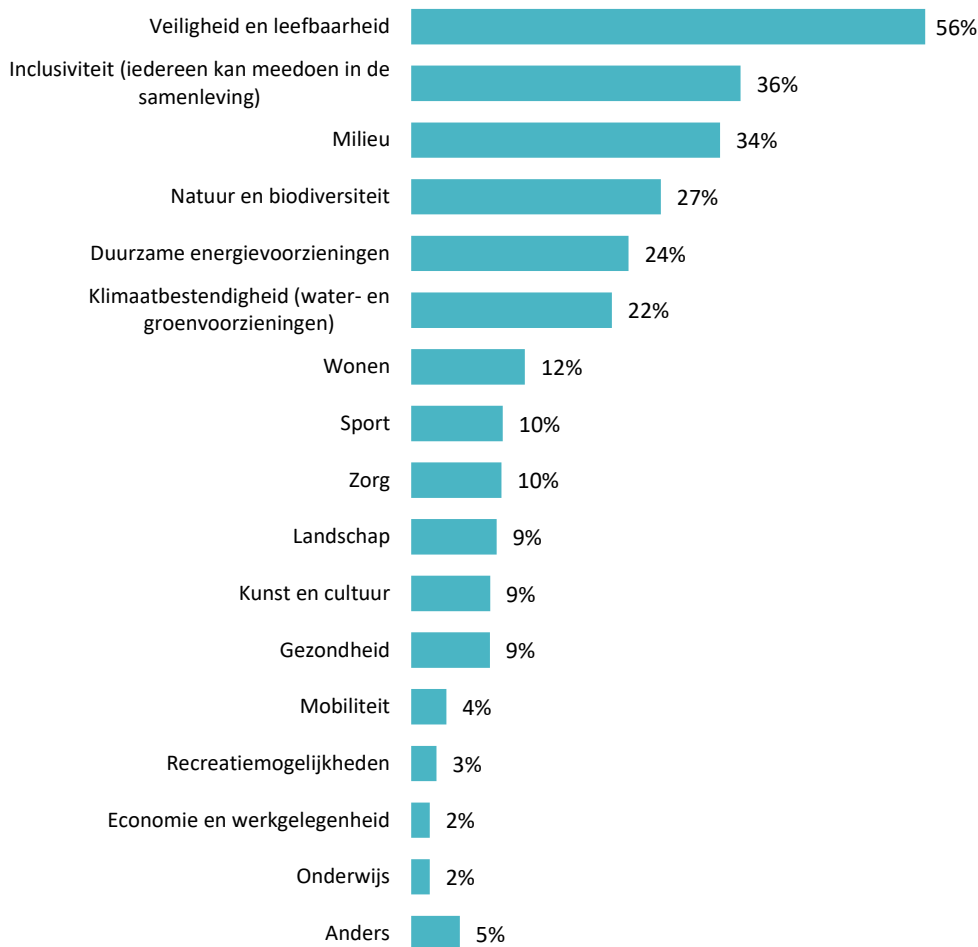
Vindt u dat de inwoners zelf een actieve bijdrage moeten leveren aan verbetering van hun leefomgeving?



Inwoners die vinden dat ze zelf moeten bijdragen aan hun leefomgeving (74%; zie hierboven), hebben we vervolgens gevraagd welke bijdrage dat zou moeten zijn. De meerderheid (56%) van deze groep inwoners noemt de veiligheid en leefbaarheid als punt waaraan ze zelf moeten bijdragen om hun leefomgeving te verbeteren.

Waaraan zouden inwoners zelf moeten bijdragen om hun leefomgeving te verbeteren? Kies maximaal drie antwoorden.

- beantwoord indien inwoners zelf een bijdrage willen leveren -



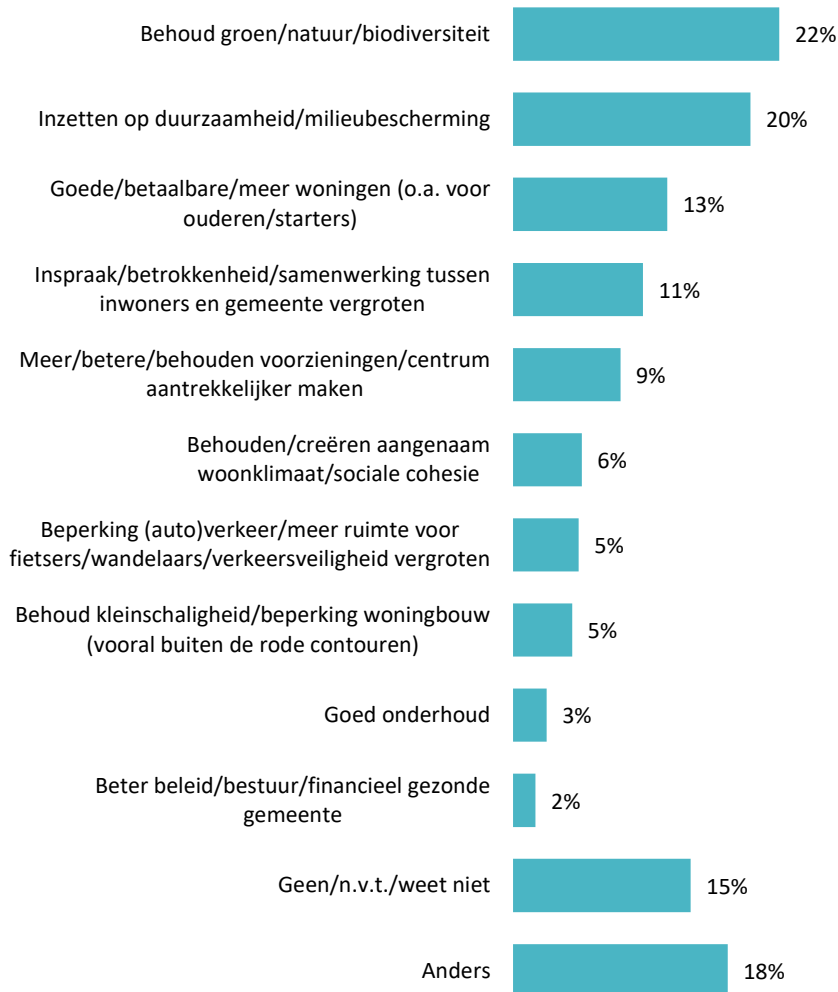
We hebben de inwoners vervolgens open gevraagd wat zij als grootste bedreiging voor de leefomgeving zien. De gegeven antwoorden zijn vervolgens zoveel mogelijk in een categorie ingedeeld. Ruim een kwart (26%) van de inwoners noemt woningbouw als grootste bedreiging. Hierbij wordt voornamelijk het bouwen buiten de rode contouren als bedreiging gezien. Daarnaast wordt door een vijfde (20%) de afname of aantasting van de natuur genoemd.

Wat ziet u als de grootste bedreiging voor de leefomgeving?



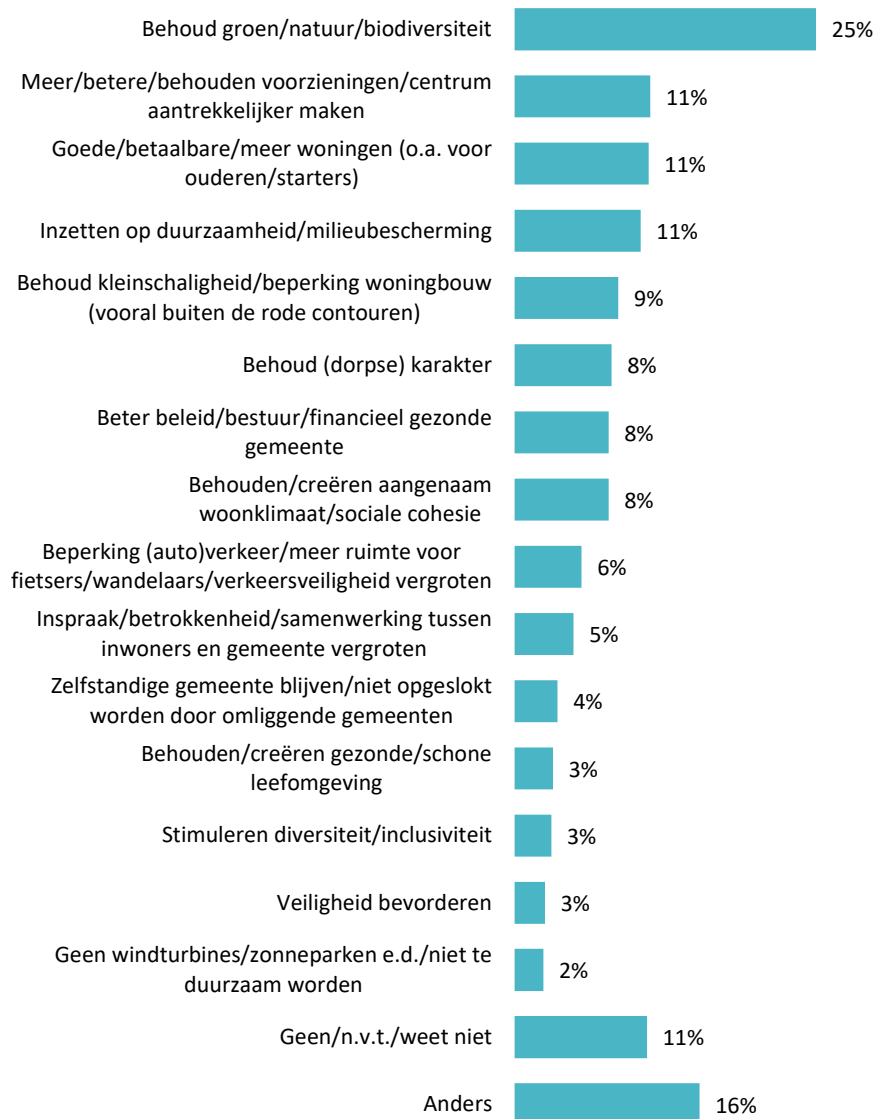
Tevens hebben we open gevraagd wat de inwoners als de grootste kans voor de toekomstige ontwikkeling van de leefomgeving zien. Ook deze antwoorden zijn zoveel mogelijk in een categorie ingedeeld. De grootste kansen liggen volgens de inwoners op het gebied van groen en natuur (22%). Het gaat hierbij met name om het behoud hiervan. Verder noemt een vijfde (20%) van de inwoners het inzetten op duurzaamheid en milieubescherming.

Wat ziet u als de grootste kans voor de toekomstige ontwikkeling van de leefomgeving?



Het behoud (en de uitbreiding) van groen en natuur wordt bovendien het vaakst (25%) als grootste wens voor de toekomst van de gemeente genoemd. Wensen met betrekking tot voorzieningen en het centrum, goede en betaalbare woningen, en duurzaamheid en milieubescherming worden door ruim een tiende van de inwoners genoemd (elk aspect wordt door 11% genoemd).

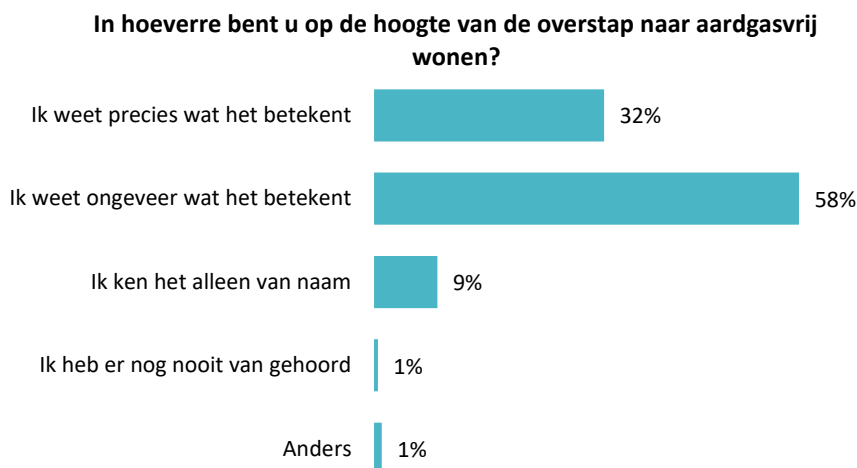
Wat is uw grootste wens voor de toekomst van de gemeente De Bilt?



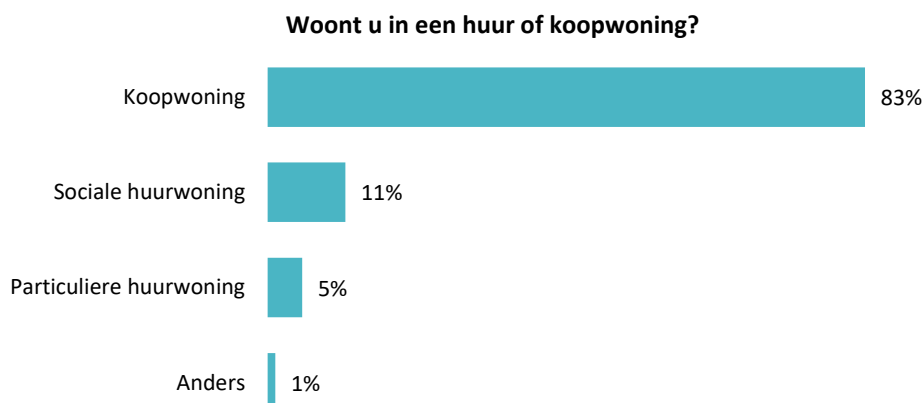
Tot slot hebben de inwoners de ruimte gekregen om de gemeente nog iets mee te geven over de toekomst van de gemeente.

3.2 Aardgasvrij wonen

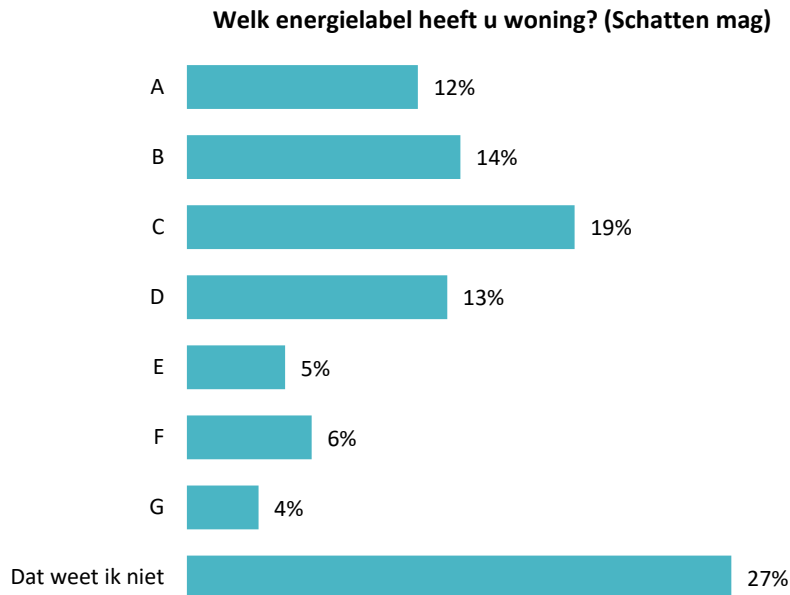
Het tweede deel van het onderzoek gaat over het verminderen van het energieverbruik door isoleren en de overstap naar aardgasvrij wonen. Inwoners zijn, naar eigen zeggen, behoorlijk goed op de hoogte als het gaat om de overstap naar aardgasvrij wonen: 90% weet precies of ongeveer wat het betekent. Een tiende (10%) geeft aan het alleen van naam te kennen of nog nooit van de overstap naar aardgasvrij wonen gehoord te hebben.



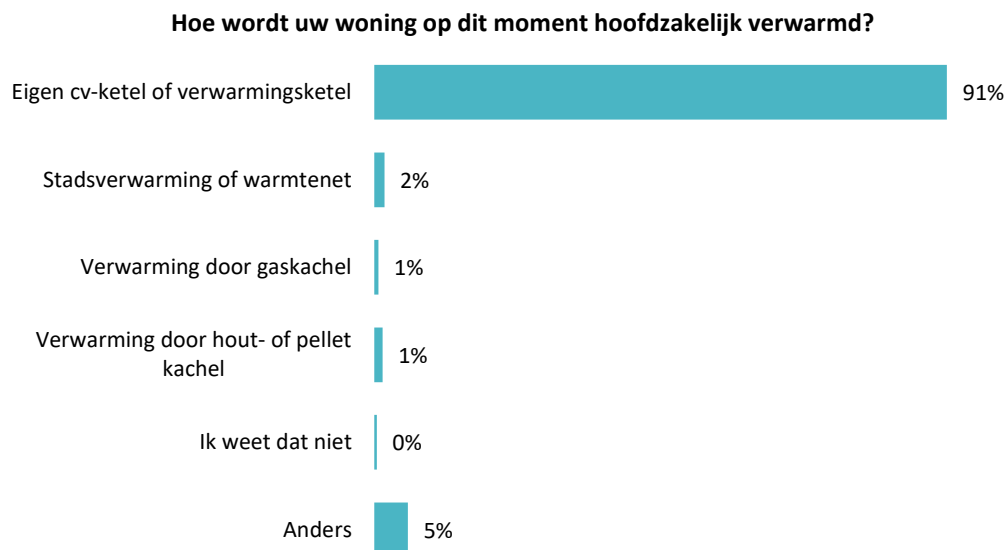
We hebben vervolgens een aantal vragen gesteld over de huidige woonsituatie van de inwoners. Vijf zesde (83%) van de inwoners woont in een koopwoning. Wanneer er in resultaten op de vragen over isoleren en aardgasvrij wonen significante verschillen zijn op basis van de huidige woonsituatie wordt dit in de tekst genoemd.



Ruim een kwart (27%) van de inwoners geeft aan niet te weten welk energielabel hun woning heeft. Inwoners die in een particuliere huurwoning wonen, weten vaker niet welk energielabel hun woning heeft (61% is niet op de hoogte).

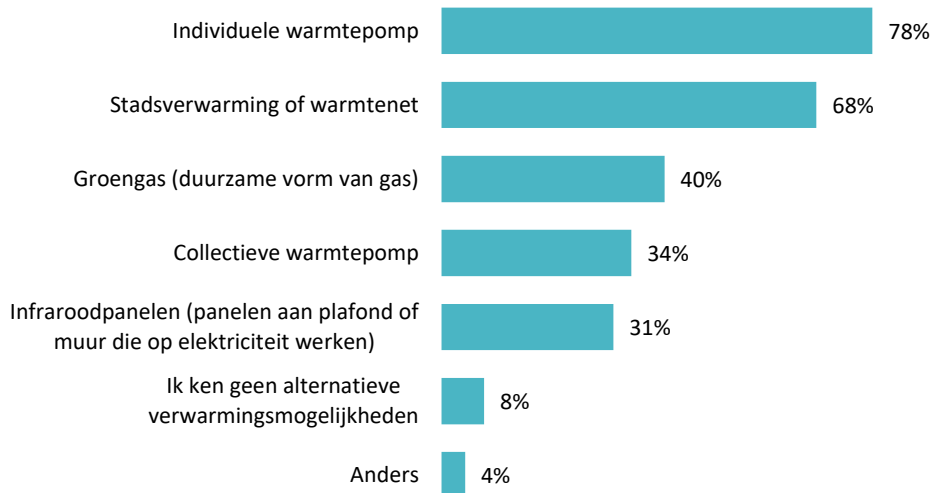


Bijna alle (91%) inwoners verwarmen hun woning op dit moment hoofdzakelijk via een eigen cv-ketel of verwarmingsketel.



Vervolgens hebben we gevraagd naar de bekendheid van alternatieve verwarmingsmogelijkheden. 78% van de inwoners is bekend met de individuele warmtepomp. Verder is ruim twee derde (68%) van de inwoners bekend met stadsverwarming of het warmtenet. Minder dan een tiende (8%) van de inwoners kent geen van de alternatieve verwarmingsmogelijkheden.

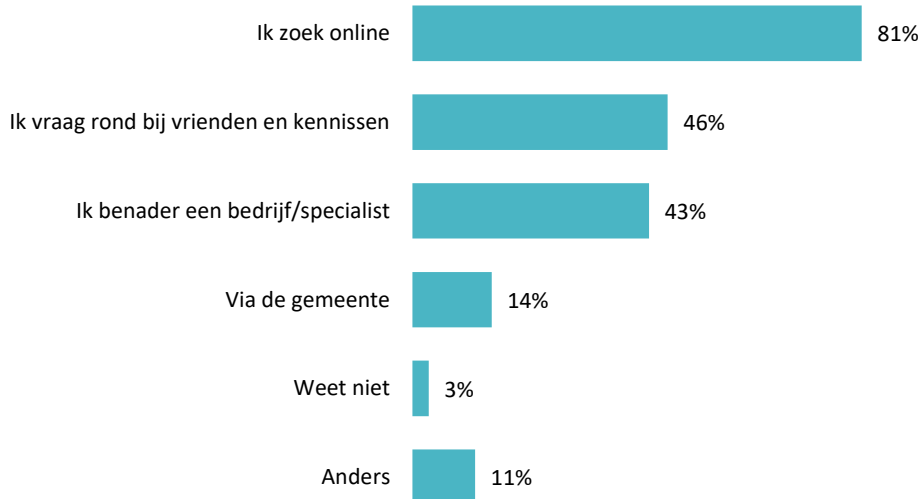
Met welke alternatieve verwarmingsmogelijkheden bent u bekend?
Meerdere antwoorden mogelijk



Inwoners die in een sociale huurwoning wonen, geven minder vaak aan dat zij bekend zijn met groengas (26%), infraroodpanelen (21%), een collectieve warmtepomp (23%) en een individuele warmtepomp (54%). Zij geven vaker aan dat zij geen van de alternatieve verwarmingsmogelijkheden kennen (20%). Tevens geven inwoners die in een particuliere huurwoning wonen minder vaak aan bekend te zijn met groengas (25%) en infraroodpanelen (14%).

De meerderheid (81%) van de inwoners geeft aan dat zij de benodigde informatie op het gebied van alternatieve verwarmingsmogelijkheden of isolatie online zoeken. Een zevende (14%) van de inwoners benadert hiervoor de gemeente.

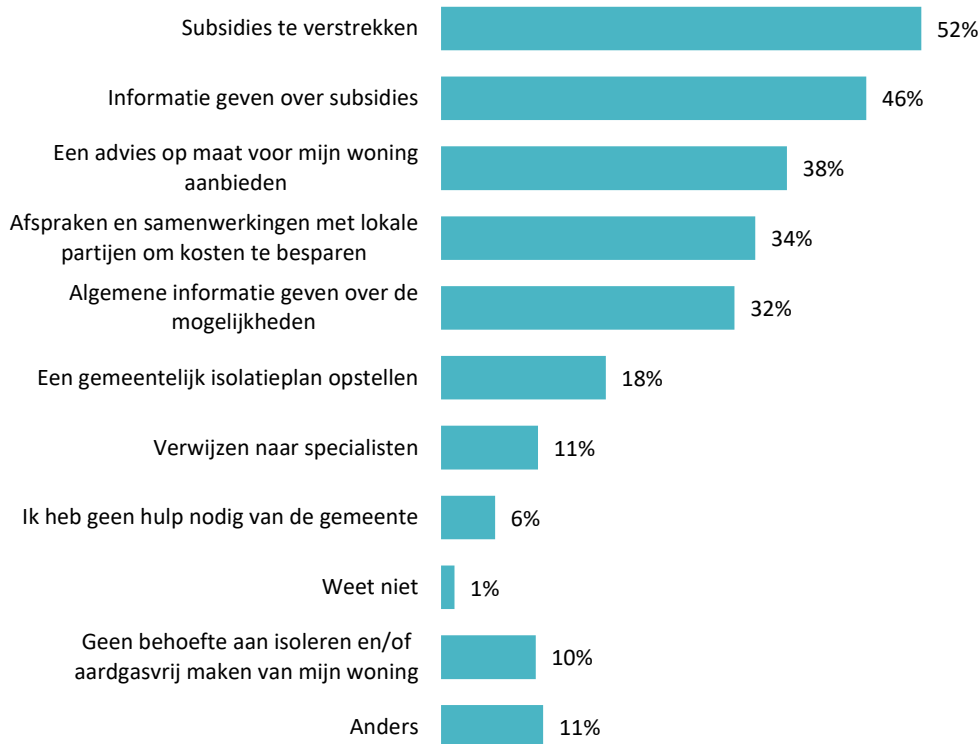
Stel u wilt uw woning op een andere manier verwarmen of u wilt deze isoleren. Hoe komt u dan aan de benodigde informatie hierover?
Meerdere antwoorden mogelijk.



Inwoners die in een sociale huurwoning wonen, geven minder vaak aan online te zoeken indien zij hun woning op een andere manier willen verwarmen of willen isoleren (62%). Verder noemen zij minder vaak dat zij een bedrijf of specialist zouden benaderen (16%). Ook inwoners die in een particuliere huurwoning wonen, geven minder vaak aan dat zij een bedrijf of specialist zouden benaderen (25%).

Ruim de helft (52%) van de inwoners geeft aan dat de gemeente kan helpen bij het isoleren of het aardgasvrij maken van hun woning door het verstrekken van subsidies. Andere vaker genoemde hulpmiddelen zijn het geven van informatie over subsidies (46%) en een persoonlijk advies voor hun woning (38%).

Hoe kan de gemeente u helpen bij het isoleren of aardgasvrij maken van uw woning? *Meerdere antwoorden mogelijk*



Inwoners die in een sociale huurwoning wonen, noemen minder vaak dat de gemeente hen kan helpen door middel van het bieden van advies op maat (20%), het geven van informatie over subsidies (27%) en het verstrekken van subsidies (32%). Inwoners die in een particuliere huurwoning wonen, noemen ook minder vaak dat de gemeente hen kan helpen door middel van het bieden van advies op maat (22%).

We hebben de inwoners een aantal stellingen voorgelegd op het gebied van aardgasvrij wonen en gevraagd welke stellingen het beste bij hen passen. De meest genoemde antwoorden zijn dat inwoners bereid zijn om mee te werken als de overheid meebetaalt (47%) en dat inwoners bereid zijn de kosten, die zij anders zouden betalen voor het vervangen van een cv-ketel, te betalen als bijdrage voor een aardgasvrije woning (43%).

Welke stellingen over aardgasvrij wonen passen het best bij u?
Meerdere antwoorden mogelijk



Inwoners die in een koopwoning wonen, noemen vaker dat zij bereid zijn om mee te werken als de overheid meebetaalt (53%). Inwoners die in een sociale huurwoning wonen, noemen de volgende aspecten minder vaak: dat zij graag meebetalen aan het aardgasvrij maken van hun woning (9%), dat zij bereid zijn om mee te werken als de overheid meebetaalt (11%), dat zij bereid zijn de kosten, die zij anders zouden betalen voor het vervangen van de cv-ketel, te betalen als bijdrage voor een aardgasvrije woning (7%). Ook vindt deze groep vaker dat het aardgasvrij maken van hun woning de verantwoordelijkheid is van de woningeigenaar (57%). Zij noemen ook vaker dat zij geen geld hebben voor het aardgasvrij maken van hun woning (30%).

Ook hebben we de inwoners een aantal stellingen voorgelegd op het gebied van isoleren. De helft (50%) van de inwoners is bereid om mee te werken als de overheid meebetaalt.

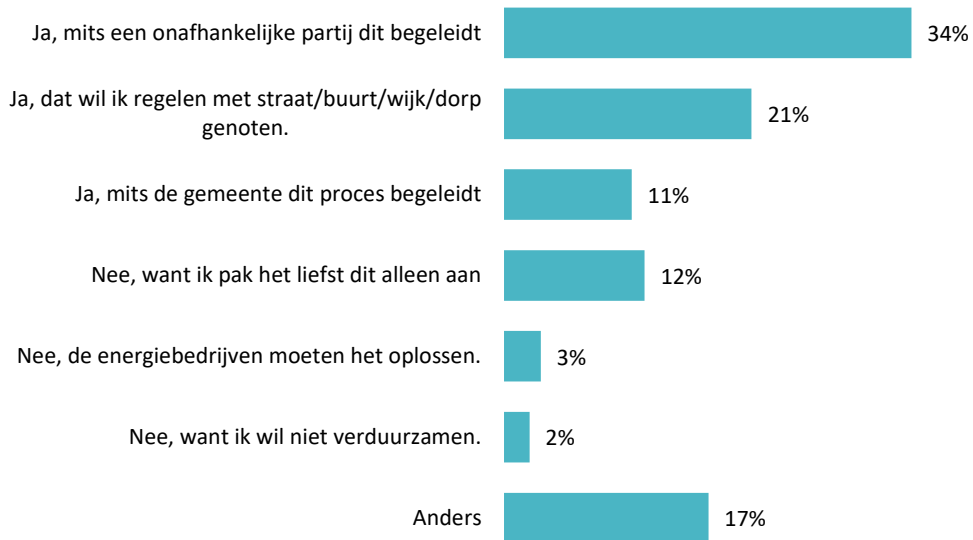
Welke stellingen over isoleren wonen passen het best bij u? *Meerdere antwoorden mogelijk*



Inwoners die in een sociale huurwoning wonen, geven minder vaak aan dat zij graag meebetalen voor dit goede doel (6%) en dat zij bereid zijn om mee te werken als de overheid meebetaalt (18%). Zij noemen vaker dat zij geen geld hebben voor het beter isoleren van hun woning (32%).

In totaal zou twee derde (66%) van de inwoners samen met anderen hun warmtevoorziening of isolatie van hun woning willen regelen als dit betekent dat zij kosten besparen.

Zou u samen met anderen uw warmtevoorziening of de isolatie van uw woning willen regelen, als dit betekent dat u kosten kunt besparen?



Inwoners die in een sociale huurwoning wonen, noemen minder vaak dat zij de warmtevoorziening zouden willen regelen met straat-, buurt-, wijk-, of dorpsgenoten (6%). Ook noemen zij minder vaak dat dit het liefst alleen aanpakken (2%). Dit laatste punt wordt tevens minder vaak genoemd door inwoners die wonen in een particuliere huurwoning (3%).

Wat betreft de manier waarop inwoners betrokken willen worden bij het aardgasvrij maken van de woningen geeft ruim twee vijfde (43%) van de inwoners aan dat zij afwachten en vanzelf horen wat zij moeten doen. Ruim een kwart (28%) van de inwoners werkt graag mee aan de plannen (eventueel met andere inwoners).

Hoe wilt u betrokken worden bij het aardgasvrij maken van uw woning en andere woningen in uw buurt/wijk/dorp/gemeente?

Meerdere antwoorden mogelijk



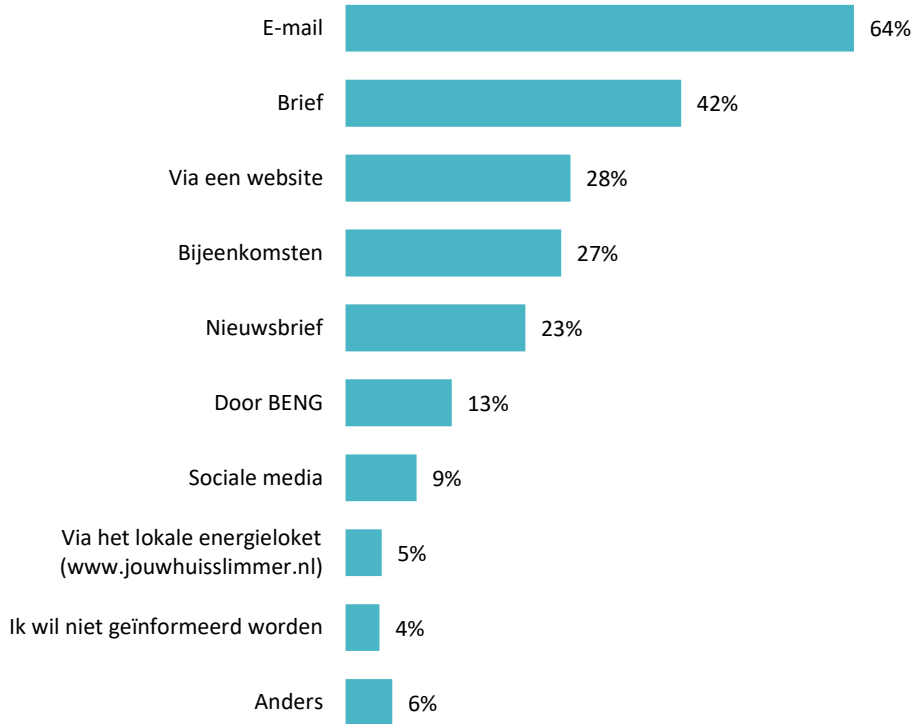
Iets meer dan de helft (51%) van de inwoners wil betrokken worden bij het aardgasvrij maken van woningen op het moment dat er plannen worden gemaakt voor hun buurt. Een kwart (25%) van de inwoners wil vanaf het begin betrokken worden.



Inwoners die in een sociale huurwoning wonen, geven minder vaak aan dat zij betrokken willen worden op het moment dat er plannen worden gemaakt voor hun buurt (36%). Zij noemen daarentegen vaker dat zij betrokken willen worden op het moment dat er iets verandert aan hun woning (24%).

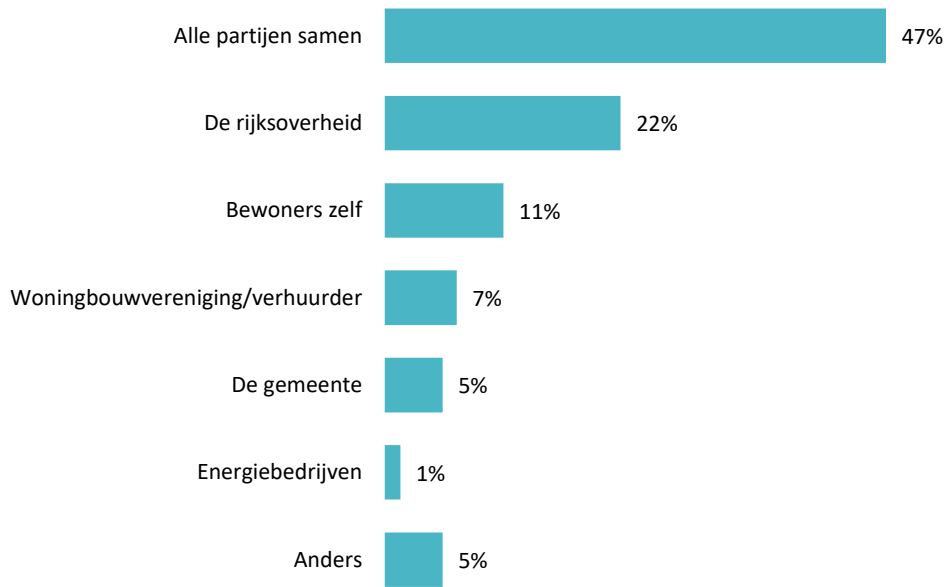
We hebben gevraagd hoe inwoners geïnformeerd willen worden. Circa twee derde (64%) van de inwoners wil per e-mail geïnformeerd worden over het aardgasvrij wonen. Verder wil ongeveer twee vijfde (42%) per brief geïnformeerd worden. Vier procent wil geen informatie over het aardgasvrij maken van hun woning.

Hoe wilt u geïnformeerd worden over aardgasvrij maken van uw woning? *Meerdere antwoorden mogelijk*



Bijna de helft van de inwoners (47%) vindt dat alle partijen samen verantwoordelijk zijn voor de overstap naar aardgasvrij wonen. 22% van de inwoners zegt dat dit de verantwoordelijkheid van de rijksoverheid is.

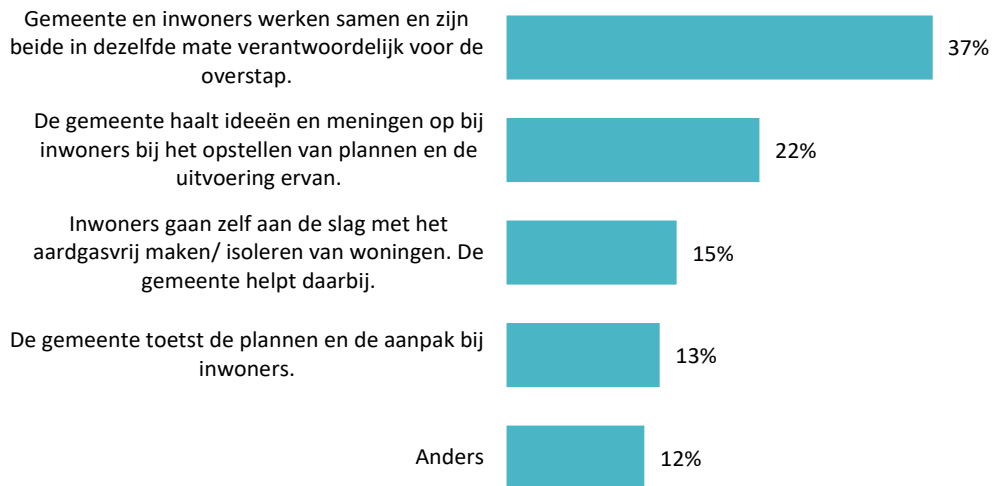
Wie is er volgens u verantwoordelijk voor de overstap naar aardgasvrij wonen?



Inwoners die in een sociale huurwoning wonen, vinden minder vaak dat de rijksoverheid (6%) en alle partijen samen (27%) verantwoordelijk zijn. Zij noemen daarentegen vaker dat de woningbouwvereniging of verhuurder verantwoordelijk is (51%). Inwoners die in een particuliere huurwoning wonen, vinden minder vaak dat alle partijen samen (27%) verantwoordelijk zijn. Zij vinden echter vaker dat de rijksoverheid (38%) en de woningbouwvereniging of verhuurder (19%) verantwoordelijk zijn.

Tot slot hebben we gevraagd naar de rol van de gemeente. Ruim een derde (37%) van de inwoners is van mening dat de gemeente en inwoners samen moeten werken en beide in dezelfde mate verantwoordelijk zijn voor de overstap naar aardgasvrij wonen. Ruim een vijfde (22%) van de inwoners noemt het ophalen van ideeën en meningen bij de inwoners bij het opstellen van plannen en de uitvoering ervan als rol van de gemeente.

Hoe ziet u de rol van de gemeente in de overstap naar aardgasvrij wonen?



Inwoners die in een sociale huurwoning wonen, noemen minder vaak het samenwerken en een gelijke verantwoordelijkheid (21%) en het zelf aan de slag gaan, waarbij de gemeente helpt (7%). Ook inwoners die in een particuliere huurwoning wonen, noemen het zelf aan de slag gaan met hulp van de gemeente minder vaak (6%).

4 BELANGRIJKSTE RESULTATEN

Omgevingsvisie

Wanneer inwoners denken aan de gemeente De Bilt zijn de eerste woorden die in hun opkomen voornamelijk gerelateerd aan de natuur (79%). Rust en de centrale ligging worden beide door ongeveer een kwart van de inwoners genoemd, respectievelijk 25% en 23%.

Als het gaat om de meest aantrekkelijke punten van de gemeente dan wordt de ligging in de regio (58%) het meest genoemd. Andere veelgenoemde antwoorden zijn een aangenaam woonklimaat (39%) en veel groen in de wijken (32%). Inwoners geven aan dat het woningaanbod (41%), de winkels (27%) en het groen in de wijk (20%) de drie belangrijkste verbeterpunten zijn in de gemeente.

We hebben de inwoners open gevraagd waarmee hun eigen dorp zich het meeste onderscheidt van andere dorpen in de gemeente De Bilt. Ongeveer een vijfde (21%) van de inwoners geeft aan dit niet te weten. 79% van de inwoners geeft aan dit wel te weten. Circa een derde (32%) van deze groep inwoners noemt de natuur en het groen als meest onderscheidend punt. Ongeveer een kwart (24%) van deze groep inwoners noemt de voorzieningen in de buurt.

Bijna driekwart (74%) van de inwoners vindt dat ze zelf een actieve bijdrage moeten leveren aan de verbetering van hun leefomgeving. De meerderheid (56%) van deze inwoners noemt de veiligheid en leefbaarheid als punt waaraan inwoners zelf moeten bijdragen om hun leefomgeving te verbeteren. Inclusiviteit en het milieu worden door ruim een derde van de inwoners genoemd, respectievelijk door 36% en 34%.

We hebben de inwoners open gevraagd wat zij als grootste bedreiging voor de leefomgeving zien. Ruim een kwart (26%) van de inwoners noemt woningbouw als grootste bedreiging. Hierbij wordt voornamelijk het bouwen buiten de rode contouren als bedreiging gezien. Daarnaast wordt door een vijfde (20%) van de inwoners de afname of aantasting van de natuur genoemd.

Tevens hebben we open gevraagd wat de inwoners als de grootste kans voor de toekomstige ontwikkeling van de leefomgeving zien. De grootste kansen liggen volgens de inwoners op het gebied van groen en natuur (22%). Het gaat hierbij met name om het behoud hiervan. Verder noemt een vijfde (20%) van de inwoners het inzetten op duurzaamheid en milieubescherming.

Het behoud (en de uitbreiding) van groen en natuur wordt bovendien het vaakst (25%) als grootste wens voor de toekomst van de gemeente genoemd. Wensen met betrekking tot voorzieningen en het centrum, goede en betaalbare woningen, en duurzaamheid en milieubescherming worden door ruim een tiende van de inwoners genoemd (elk aspect wordt door 11% genoemd).

Aardgasvrij wonen

Inwoners zijn, naar eigen zeggen, behoorlijk goed op de hoogte als het gaat om de overstap naar aardgasvrij wonen: 90% weet precies of ongeveer wat het betekent. Een tiende (10%) geeft aan het alleen van naam te kennen of nog nooit van de overstap naar aardgasvrij wonen gehoord te hebben.

We hebben gevraagd naar de bekendheid van alternatieve verwarmingsmogelijkheden. 78% van de inwoners is bekend met de individuele warmtepomp. Verder is ruim twee derde van de inwoners bekend met stadsverwarming of het warmtenet. Minder dan een tiende (8%) van de inwoners kent geen van de alternatieve verwarmingsmogelijkheden. De meerderheid (81%) van de inwoners geeft aan dat zij de benodigde informatie op het gebied van alternatieve verwarmingsmogelijkheden of isolatie online zoeken. Een zevende (14%) van de inwoners benadert hiervoor de gemeente.

Iets meer dan de helft (52%) van de inwoners geeft aan dat de gemeente hen met het verstrekken van subsidies kan helpen bij het isoleren of het aardgasvrij maken van hun woning. Andere vaker genoemde hulpmiddelen zijn het geven van informatie over subsidies (46%) en een persoonlijk advies voor hun woning (38%).

We hebben de inwoners een aantal stellingen over aardgasvrij wonen en isoleren voorgelegd en gevraagd welke bij hen passen. Inwoners zijn bereid om mee te werken aan aardgasvrij wonen als de overheid meebetaalt (47%) en inwoners zijn bereid de kosten, die zij anders zouden betalen voor het vervangen van een cv-ketel, te betalen als bijdrage voor een aardgasvrije woning (43%). De helft (50%) van de inwoners geeft aan dat zij bereid zijn om mee te werken aan het isoleren van hun woning als de overheid meebetaalt. In totaal zou twee derde (66%) van de inwoners samen met anderen hun warmtevoorziening of isolatie van hun woning willen regelen als dit betekent dat zij kosten besparen.

Wat betreft de betrokkenheid bij het aardgasvrij maken van de woningen geeft ruim twee vijfde (43%) van de inwoners aan dat zij afwachten en vanzelf horen wat zij moeten doen. Ruim een kwart (28%) van de inwoners werkt graag mee aan de plannen (eventueel met andere inwoners). Iets meer dan de helft (51%) van de inwoners wil betrokken worden bij het aardgasvrij maken van woningen in hun gemeente op het moment dat er plannen worden gemaakt voor hun buurt. Een kwart (25%) van de inwoners wil vanaf het begin betrokken worden. Circa twee derde (64%) van de inwoners wil per e-mail geïnformeerd worden over het aardgasvrij wonen. Verder wil ongeveer twee vijfde (42%) van de inwoners per brief geïnformeerd worden.

Bijna de helft van de inwoners (47%) vindt dat alle partijen samen verantwoordelijk zijn voor de overstap naar aardgasvrij wonen. Ruim een vijfde (22%) van de inwoners zegt dat dit de verantwoordelijkheid van de rijksoverheid is.

Tot slot is gevraagd naar de rol van de gemeente. Ruim een derde (37%) van de inwoners is van mening dat de gemeente en inwoners samen moeten werken en beide in dezelfde mate verantwoordelijk zijn voor de overstap naar aardgasvrij wonen. 22% van de inwoners noemt het ophalen van ideeën en meningen bij de inwoners bij het opstellen van plannen en de uitvoering ervan als rol van de gemeente.